

Filox Plus® Temizleyici Solüsyon

Küf, mantar (fungus) ve yosun (algler) gibi iç ve dış cephe mineral esaslı yüzeylerde yoğun bir şekilde oluşmuş organik oluşumlara karşı temizleyici biyolojik solüsyondur.

ÜSTÜN ÖZELLİKLERİ

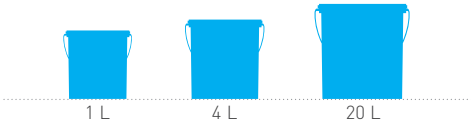
- Hızlı ve derinlemesine nüfuz edebilen özelliği ile daha önce boyanmış veya boyasız yüzeylerde yoğun bir şekilde oluşmuş organik oluşumların temizlenmesini, yüzeylerin korunmasını sağlar, boya yapılması için uygun zemin hazırlar.
- Filli Boya Filox® ürününe göre daha etkin temizleme ve koruma özelliklerine sahiptir. Çok yoğun şekilde oluşmuş küflenme ve mantarlaşmalara karşı etkin çözüm sunar.
- Mikroorganizmalara karşı etkinliği kanıtlanmıştır. T.C. Sağlık Bakanlığı envanter kaydı yapılmıştır. [BEN.0464]



Detaylı uygulama, sağlık, güvenlik, taşıma, riskler ve önlemlerle ilgili bilgileri içeren MSDS ve TDS formları, ürün uygulama videosu ve kampanya uygulaması için QR barkodu akıllı telefonunuz ile okutunuz.

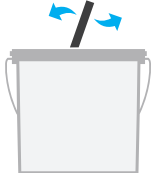
ÜRÜN ÖZELLİKLERİ

AMBALAJ




Raf Ömrü: Açılmamış ambalajında, serin ve kuru yerde dondan, direkt güneş ışığından korunarak **2 yıl** saklanabilir. Ambalajın kapağını kullanımdan hemen sonra hava almayacak şekilde kapatınız.

İNCELTME



Kullanıma hazırdır.

SARFIYAT



TEK KAT

1 L 5-10 m ²	→	20 L 200 m ²
		4 L 40 m ²
		1 L 10 m ²

Uygulama yapılacak yüzeyin cinsine, emiciliğine, yapısına ve uygulama alışkanlıklarına göre **1 Litre** ile **tek katta 5-10 m²** alan boyanabilir. Sarfiyatlar teoriktir, kesin sarfiyat için kontrollü numune çalışması yapılmalıdır.

KURUMA SÜRESİ



Son kat boya uygulaması: **4 saat**

Solvent bazlı yüzey üzerine uygulama: **24 saat**

*Daha yüksek bağıl nem ve düşük sıcaklıkta kuruma süresi uzayabilir.

YÜZEY HAZIRLIĞI



İç ve dış cephe mineral esaslı yüzey, ıslak sert kıllı bir fırça ile temizlendikten sonra kuru bir bez ile silinmelidir.

UYGULAMA ÖNERİLERİ

İç ve dış cephe mineral esaslı yüzeylerde çeşitli nedenler ile yoğun bir şekilde oluşmuş küf, fungus, ve algler gibi organik oluşumların temizlenmesinde güvenle kullanılır. Yüzey Filox Plus® ile kesinlikle inceltmeden, yumuşak tüylü bir fırça ile yıkanmalıdır. Asla püskürtme şeklinde kullanmayınız. Yüzeyin tamamen kurumasıyla üzerine astar veya boya uygulanabilir. İç cephelerde, Momento SilanCleanix® ve Momento Max-Cleanix®, yüzey cinsine göre seçilen uygun astar ile astarlandıktan sonra uygulanabilir. Dış cephelerde, uygun

astarlar ile Aqusto Silan, Aqusto Sil ve Betakril dış cephe düz ve grenli boya uygulamaları yapabilirsiniz. Ürünlerimizin, 30.06.2007 tarih 26568 no.lu İnşaat Genel Teknik Şartnamesi'ne uygun yapılan alt yapı yüzeylerinde uygulanması gerekmektedir. **UYARI-1:** Tüm bu uygulamalarda yüzey ve atmosfer sıcaklığının +5°C ile +30°C arasında olmasına özen gösteriniz. Kullanılan gereçler, işlem bittikten sonra su ile temizlenmelidir.

EK BİLGİLER

UYGULAMA SIRASINDA DİKKAT EDİLMESİ GEREKENLER

- Öncelikle uygulaması yapılacak boyaya ilişkin gerekli alet ve cihazların eksiksiz mevcut olması gereklidir.
- Daima aynı sistemde ve aynı markaya ait birbiri ile uyumlu ürünler kullanılmalıdır.
- Seçimine karar verilen malzemenin uygulama talimatlarına mutlaka uyulmalıdır.
- Hiçbir boya kirliliği ve nemli yüzeylere uygulanmamalıdır. Uygulama yapılacak boya cinsine göre yüzey hazırlanmalıdır. Varsa mimari detay hataları giderilmelidir.
- İlk defa boyanacak yeni çimento sıvalı veya brüt beton yüzeyler için en erken uygulama 28 gün sonra yapılmalıdır.
- Bütün boyalar uygulamadan önce, ambalajında uygun bir karıştırıcı ile karıştırılmalıdır.
- Boyalar çok sıcak ve çok soğuk ortamlarda uygulanmamalıdır. (Önerilen uygulama sıcaklığı aralığı +5°C ile +30°C arasındadır.)
- Yağmurlu havalarda dış cephelerde uygulama yapmayın. Boya uygulamasının 12 saat öncesi ve sonrasında yüzeyleri yağıştan koruyun. Serin havalarda bu süre 48 saati bulmalıdır.
- Yüzeyler tamamen kuru olmalıdır.
- Direkt güneş ışığı altında ve rüzgar esintisi olan durumlarda boya uygulaması yapmayın.
- Gün içinde ara verdiğinizde fırça ve rulolarınızı boya içerisinde bırakmayın. Ambalaj kapaklarını mutlaka kapatın.
- Ürün etiket bilgilerinde belirtilen inceltme oranlarına uyulmalıdır. Ürünün gereğinden fazla inceltilmesi örtücülük, rulo izi, dalgalanma problemlerine neden olur. Ürünün gereğinden az inceltilmesi ise kalın uygulama riski oluşturur. Kalın uygulanan boyada ise çatlama olabilir.
- Grenli / Tekstürlü boya uygulamalarında posteki rulo ya da dış cephe rulosu ile yüzeye malzeme homojen olarak dağıtılmalı sonra mercan rulo ile desen verilmelidir.
- Sıcaklığın yüksek olduğu hava şartlarında gölge olan cephelerde uygulama yapılmalı, saat 11.00-16.00 arası uygulama yapılmamalıdır.
- Boyama işlemi ince katlar halinde yapılmalıdır.
- Boyaya toz veya sıvı katkı yapılmamalıdır ve ambalaj üzerinde belirtilen inceltme oranından daha fazla inceltilmemelidir.
- İyi yapışma sağlamak için, parlak yüzey mutlaka matlaştırılmalıdır.
- Artan boyayı tekrar kullanabilmek için, boyaya yüzeyini örtecek kadar kendi incelticisinden ilave edilmeli ve karıştırılmadan ağzı kapatılarak serin bir yerde saklanmalıdır.