

Kort Boyası

Sentetik Reçine Esaslı Zemin Boyası

Su bazlı, sentetik reçine esaslı, mat görünümlü kort ve zemin boyasıdır.



ÜSTÜN ÖZELLİKLERİ

- Mineral zeminler üzerinde yüksek yapışma kabiliyeti ve mükemmel örtme gücü ile en zor zeminlerde tatmin edici sonuçlar oluşturur.
- Atmosferin aşındırıcı etkilerine karşı dirençlidir.
- Renk solması ve sararmaya karşı dirençlidir.
- Uygulandığı yüzey ile bütünleşir ve çatlama, dökülme yapmaz.
- Yağlara, zayıf asit ve bazlara dayanıklıdır.



Detaylı uygulama, sağlık, güvenlik, taşıma, riskler ve önlemlerle ilgili bilgileri içeren MSDS ve TDS formları, ürün uygulama videosu ve kampanya uygulaması için QR barkodu akıllı telefonunuz ile okutunuz.

ÜRÜN ÖZELLİKLERİ

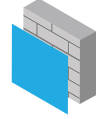
AMBALAJ



15 L

Raf Ömrü: Açılmamış ambalajında, serin ve kuru yerde dondan, direkt güneş ışığından korunarak **3 yıl** saklanabilir. Ambalajın kapağını kullanımdan hemen sonra hava almayacak şekilde kapatınız.

SARFIYAT



TEK KAT

1 L 6-7 m²

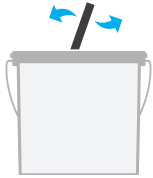


İKİ KAT

15 L 53 m²

Uygulama yapılacak yüzeyin cinsine, emiciliğine, yapısına ve uygulama alışkanlıklarına göre **1 Litre** ile **tek katta 6-7 m²** alan boyanabilir. Sarfiyatlar teoriktir, kesin sarfiyat için kontrollü numune çalışması yapılmalıdır.

İNCELTME



Ana kat (astar katı): %100
+ İlk ve ikinci kat: %10



Astar yerine geçecek olan ilk kat temiz su ile **%100**, birinci kat ve ikinci kat **%10** oranında temiz su ile inceltilir.

KURUMA SÜRESİ



Toz tutmama: **1 saat**

Dokunma kuruması: **2 saat**

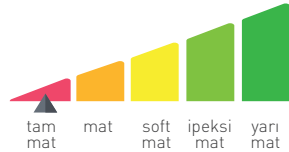
Tam sert kuruma: **24 saat**

TEKNİK BİLGİLER

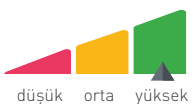
UV Dayanımı



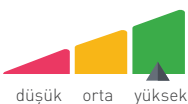
Duvardaki Dokusu



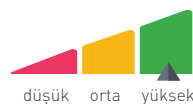
Nefes Alması



Su İticiliği



Kapaticılığı



YÜZEY HAZIRLIĞI



Yüzeyler temiz, kuru, yağsız ve kendini taşıyabilecek durumda olmalıdır.

UYGULAMA ÖNERİLERİ

Tenis kortları, mineral esaslı yüzeyler, beton yüzeyler üzerinde yaya trafiğine açık stok depoları, giriş, koridor ve hollerde güvenle uygulayabileceğiniz bir boyadır. İlk kat boya bire bir sulandırılarak astar olarak yüzeye tatbik edilir. İkinci ve üçüncü kat boyalar %10 inceltilerek yüzeye uygulanır. Katlar arasında en az 6 saat beklenmelidir. Fırça veya rulo ile uygulanabilir. Kuwvetli esintili, direkt güneş ışığı alan yüzeylerde uygulama yapmayınız. Asfalt gibi bitümlü yüzeyler üzerine çimento esaslı şap benzeri uygulama yapıldıktan sonra

boya uygulaması önerilir. +30°C üzerinde hava sıcaklıklarında uygulama yapılacaksa gölge olan cephelerde uygulama yapılmalı ve saat 11-16 arasında uygulama önerilmemektedir. **UYARI-1:** Uygulamada yüzey ve hava sıcaklığının en az +5°C ile + 30°C arasında olmasına dikkat ediniz. **UYARI-2:** Tozumalı mineral esaslı yüzeylerde yüzey basınçlı suyla temizlendikten sonra Fıllı Boya Semicrete uygulanarak üzerine astar ve son kat uygulanabilir.

EK BİLGİLER

UYGULAMA SIRASINDA DİKKAT EDİLMESİ GEREKENLER

- Öncelikle uygulaması yapılacak boyaya ilişkin gerekli alet ve cihazların eksiksiz mevcut olması gereklidir.
- Daima aynı sistemde ve aynı markaya ait birbiri ile uyumlu ürünler kullanılmalıdır.
- Seçimine karar verilen malzemenin uygulama talimatlarına mutlaka uyulmalıdır.
- Hiçbir boya kirli ve nemli yüzeylere uygulanmamalıdır. Uygulama yapılacak boya cinsine göre yüzey hazırlanmalıdır. Varsa mimari detay hataları giderilmelidir.
- İlk defa boyanacak yeni çimento sıvalı veya brüt beton yüzeyler için en erken uygulama 28 gün sonra yapılmalıdır.
- Bütün boyalar uygulamadan önce, ambalajında uygun bir karıştırıcı ile karıştırılmalıdır.
- Boyalar çok sıcak ve çok soğuk ortamlarda uygulanmamalıdır. (Önerilen uygulama sıcaklığı aralığı +5°C ile +30°C arasındır.)
- Yağmurlu havalarda dış cephelerde uygulama yapmayın. Boya uygulamasının 12 saat öncesi ve sonrasında yüzeyleri yağıştan koruyun. Serin havalarda bu süre 48 saati bulmalıdır.
- Yüzeyler tamamen kuru olmalıdır.
- Direkt güneş ışığı altında ve rüzgar esintisi olan durumlarda boya uygulaması yapmayın.
- Gün içinde ara verdiğinizde fırça ve rulolarınızı boya içerisinde bırakmayın. Ambalaj kapaklarını mutlaka kapatın.
- Ürün etiket bilgilerinde belirtilen inceltme oranlarına uyulmalıdır. Ürünün gereğinden fazla inceltilmesi örtücülük, rulo izi, dalgalanma problemlerine neden olur. Ürünün gereğinden az inceltilmesi ise kalın uygulama riski oluşturur. Kalın uygulanan boyada ise çatlama olabilir.
- Grenli / Tekstürlü boya uygulamalarında posteki rulo ya da dış cephe rulosu ile yüzeye malzeme homojen olarak dağıtılmalı sonra mercan rulo ile desen verilmelidir.
- Sıcaklığın yüksek olduğu hava şartlarında gölge olan cephelerde uygulama yapılmalı, saat 11.00-16.00 arası uygulama yapılmamalıdır.
- Boyama işlemi ince katlar halinde yapılmalıdır.
- Boyaya toz veya sıvı katkı yapılmamalıdır ve ambalaj üzerinde belirtilen inceltme oranından daha fazla inceltilmemelidir.
- İyi yapışma sağlamak için, parlak yüzey mutlaka matlaştırılmalıdır.
- Artan boyayı tekrar kullanabilmek için, boyaya yüzeyini örtecek kadar kendi incelticisinden ilave edilmeli ve karıştırılmadan ağzı kapatılarak serin bir yerde saklanmalıdır.