

Momento Macun

Dolgu ve Yüzey Düzeltme Macunu

Akrilik kopolimer emülsiyon esaslı iç cephe yüzey düzeltme macunudur.

ÜSTÜN ÖZELLİKLERİ


- Daha önce boyanmış ve kabarmış iç yüzeylerin temizlenmesiyle oluşan boşlukların doldurulmasında ve mevcut hataların giderilmesinde fiziksel dayanımlı dolgu görevi görür.
- Esneme kabiliyeti nedeniyle rötre çatlaklarının boya üzerine çıkmasını önler.
- Su ve neme karşı dirençlidir.
- Çok sağlam ve eşit düzlükte bir zemin oluşturur.
- Kuruduktan sonra uygun astar kullanılmak şartıyla her türlü boya uygulanabilir.
- Emiciliği son derece azdır, boya sarfiyatı düşüktür.
- Yüzeylerin teneffüs kabiliyetini engellemez.
- Zaman ve işçilikten tasarruf sağlar.



Detaylı uygulama, sağlık, güvenlik, taşıma, riskler ve önlemlerle ilgili bilgileri içeren MSDS ve TDS formları, ürün uygulama videosu ve kampanya uygulaması için QR barkodu akıllı telefonunuz ile okutunuz.

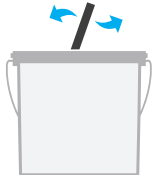
ÜRÜN ÖZELLİKLERİ

AMBALAJ



Raf Ömrü: Açılmamış ambalajında, serin ve kuru yerde dondan, direkt güneş ışığından korunarak **3 yıl** saklanabilir. Ambalajın kapağını kullanımdan hemen sonra hava almayacak şekilde kapatınız.

İNCELTME




Kullanıma hazırdır.

TEKNİK BİLGİLER

Duvardaki dokusu



SARFIYAT



TEK KAT

1 Kg 2 m² → 25 Kg 50 m²
5 Kg 10 m²

Uygulama yapılacak yüzeyin cinsine, emiciliğine, yapısına ve uygulama alışkanlıklarına göre **1 Kg** ile **tek katta 2 m²** alan boyanabilir. Sarfiyatlar teoriktir, kesin sarfiyat için kontrollü numune çalışması yapılmalıdır.

KURUMA SÜRESİ




Dokunma kuruması: **1 saat**

Son kuruma: **24 saat**

*Daha yüksek bağıl nem ve düşük sıcaklıkta kuruma süresi uzayabilir.

YÜZEY HAZIRLIĞI



Gerekli yüzey düzeltme ve tamiratları yapılmalıdır. Beton, brüt beton, yeni sıvalı yüzeylerde priz süresi beklenmeli (28 gün), gevşek sıva tanecikleri yüzeyden raspa veya benzeri yöntemlerle temizlenmelidir. Uygulama yapılacak yüzey her türlü kir, toz, kalıp yağı, gevşek tabakalardan arındırılarak sağlam, kuru, temiz ve kendini taşıyabilecek duruma getirilmelidir. Boya altındaki eski ve kendini taşıyamayacak boya tabakaları ve kireç gibi emici yüzeyler tel fırça, raspa ve/veya spiral yardımıyla temizlenmelidir ya da su jeti ile maksimum 250 barı geçmeyecek şekilde ve deneme yapılarak temizlik yapılabilir.

UYGULAMA ÖNERİLERİ

Mineral esaslı, emiciliği çok az, tozuma yapmayan, ham sıvalı iç yüzeylerde bir kat Momento Dönüşüm Astarı veya Momento Pigmentli Astar; yüksek emici ve tozuma karakterli yüzeylerde bir kat Momento Şeffaf Jel Astar uygulandıktan sonra iç cephe macunu uygulaması yapılmalıdır. Momento Macun yüzey düzgünlüğünü sağlayıncaya kadar spatül, esnek çelik mala ile katlar arası kurumaya dikkat edecek şekilde uygulanmalıdır. Katlar arası kuruma süresi 2-4 saat arasındadır. 24 saat sonra zımparalanır. Uygun astar kullanılmak sureti ile her türlü boya uygulanabilir. Momento Macun'u tek seferde 1mm kalınlıktan fazla uygulamayınız, kalın uygulamalarda uygulama yapılan yüzeyde çökme ve çatlama gibi problemler yaşanabilir. Yeni uygulanmış macunlu yüzey bol esinti ve güneş ışığından korunmalıdır. Brüt Beton yüzeylerde kalıp yağı temizliğinden sonra, macun öncesi Momento Brüt Beton Astarı ile kullanılması önerilir.

EK BİLGİLER

UYGULAMA SIRASINDA DİKKAT EDİLMESİ GEREKENLER

- Öncelikle uygulaması yapılacak boyaya ilişkin gerekli alet ve cihazların eksiksiz mevcut olması gereklidir.
- Daima aynı sistemde ve aynı markaya ait birbiri ile uyumlu ürünler kullanılmalıdır.
- Seçimine karar verilen malzemenin uygulama talimatlarına mutlaka uyulmalıdır.
- Hiçbir boya kirli ve nemli yüzeylere uygulanmamalıdır. Uygulama yapılacak boya cinsine göre yüzey hazırlanmalıdır. Varsa mimari detay hataları giderilmelidir.
- İlk defa boyanacak yeni çimento sıvalı veya brüt beton yüzeyler için en erken uygulama 28 gün sonra yapılmalıdır.
- Bütün boyalar uygulamadan önce, ürün etiket bilgisine uygun olarak ambalajında uygun bir karıştırıcı ile karıştırılmalıdır.
- Boyalar çok sıcak ve çok soğuk ortamlarda uygulanmamalıdır. (Önerilen hava ve yüzey uygulama sıcaklığı aralığı +5°C ile +30°C arasındadır.)
- Maskeleme bantlarını boya biter bitmez çıkarmayı unutmayın. Bant zamanla yapıştığı yerde kuruyacak ve sonradan çıkarılsa bile yüzeyde yapışan kalıntılar bırakacaktır.
- Ürün etiket bilgilerinde belirtilen inceltme oranlarına uyulmalıdır. Ürünün gereğinden fazla inceltilmesi örtücülük, rulo izi, dalgalanma problemlerine neden olur.
Ürünün gereğinden az inceltilmesi ise kalın uygulama riski oluşturur. Kalın uygulanan boyada ise çatlama olabilir.
- Boyama işlemi ince katlar halinde yapılmalıdır.
- Boyaya toz veya sıvı katkı yapılmamalıdır ve ambalaj üzerinde belirtilen inceltme oranından daha fazla inceltilmemelidir.
- İyi yapışma sağlamak için, parlak yüzey mutlaka uygun zımpara ile matlaştırılmalı ve yüzeydeki toz temizlenmelidir.
- Artan boyayı tekrar kullanabilmek için, boyaya yüzeyini örtecek kadar kendi incelticisinden ilave edilmeli ve karıştırılmadan ağzı kapatılarak serin bir yerde saklanmalıdır.
- Boya uygulamasında önce kapı, pencere, tavan duvar birleşimindeki kestirmeler yapılmalı ve ardından, ara verilmeden rulo ile uygulama devam ettirilmelidir.