

Momento Pigmentli Astar

Yüksek Aderanslı Örtme Gücünü Arttıran İç Cephe Astarı

Akrilik kopolimer emülsiyon esaslı, beyaz pigmentli iç cephe astarıdır.

ÜSTÜN ÖZELLİKLERİ

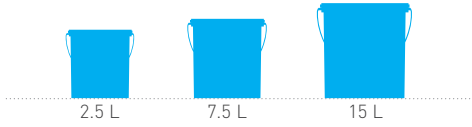
- Son kat boyanın örtme gücünü artırır ve daha iyi yapışmasını sağlar.
- İnce dokulu bir astar olduğundan üzerine gelecek Momento Silan ve Tek gibi parlaklık ve dokusu önemli olan su bazlı boyalar için ideal bir yüzey oluşturur.
- Yüzeyin emiş gücünü azaltarak boya sarfiyatını azaltır.
- Renk değişimi uygulamalarında boya ve zaman tasarrufu sağlar.
- Bazik alkali etkileri minimum seviyeye indirir.
- Yüzeylerin tenneffüs kabiliyetini engellemez.
- Zaman ve işçilikten tasarruf sağlar.



Detaylı uygulama, sağlık, güvenlik, taşıma, riskler ve önlemlerle ilgili bilgileri içeren MSDS ve TDS formları, ürün uygulama videosu ve kampanya uygulaması için QR barkodu akıllı telefonunuz ile okutunuz.

ÜRÜN ÖZELLİKLERİ

AMBALAJ



Raf Ömrü: Açılmamış ambalajında, serin ve kuru yerde dondan, direkt güneş ışığından korunarak **3 yıl** saklanabilir. Ambalajın kapağını kullanımdan hemen sonra hava almayacak şekilde kapatınız.

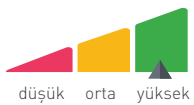
İNCELTME



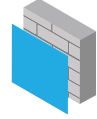
Fırça ve rulo uygulamalarında temiz su ile hacimce maksimum **%15-20** inceltilerek uygulanacak yüzeyin durumuna ve kullanılan renge göre astar üzerine en az iki kat halinde uygulanması tavsiye edilir.

TEKNİK BİLGİLER

Kapatıcılığı



SARFIYAT



TEK KAT

1 L	10-15 m ²	→	15 L	225 m ²
			7.5 L	113 m ²
			2.5 L	38 m ²

Uygulama yapılacak yüzeyin cinsine, emiciliğine, yapısına ve uygulama alışkanlıklarına göre **1 L** ile **tek katta 10-15 m²** alan boyanabilir. Sarfiyatlar teoriktir, kesin sarfiyat için kontrollü numune çalışması yapılmalıdır.

KURUMA SÜRESİ




İl k kuruma: **1-2 saat** Boya uygulama: **6 saat**

DİKKAT: Momento Pigmentli Astar'ın kuruma süresi, su bazlı boya üzerindeki uygulamalarda **6 saat**, solvent bazlı boya üzerindeki uygulamalarda **24 saattir**.

*Daha yüksek bağıl nem ve düşük sıcaklıkta kuruma süresi uzayabilir.

YÜZEY HAZIRLIĞI



Gerekli yüzey düzeltme ve tamiratları yapılmalıdır. Beton, brüt beton, yeni sıvalı yüzeylerde priz süresi beklenmeli (28 gün), gevşek sıva tanecikleri yüzeyden raspa veya benzeri yöntemlerle temizlenmelidir. Uygulama yapılacak yüzey her türlü kir, toz, kalıp yağı, gevşek tabakalardan arındırılarak sağlam, kuru, temiz ve kendini taşıyabilecek duruma getirilmelidir. Boya altındaki eski ve kendini taşıyamayacak boya tabakaları ve kireç gibi emici yüzeyler tel fırça, raspa ve/veya spiral yardımıyla temizlenmelidir ya da su jeti ile maksimum 250 barı geçmeyecek şekilde ve deneme yapılarak temizlik yapılabilir.

UYGULAMA ÖNERİLERİ

Eski/yeni sentetik boyalı yüzeylerden su bazlı sisteme geçmeden önce ve su bazlı ipek matyarı mat-parlak sistemlerde (astar uygulama öncesi) yüzeylerin zımpara ile matlaştırılması gerekmektedir.

EK BİLGİLER

UYGULAMA SIRASINDA DİKKAT EDİLMESİ GEREKENLER

- Öncelikle uygulaması yapılacak boyaya ilişkin gerekli alet ve cihazların eksiksiz mevcut olması gereklidir.
- Daima aynı sistemde ve aynı markaya ait birbiri ile uyumlu ürünler kullanılmalıdır.
- Seçimine karar verilen malzemenin uygulama talimatlarına mutlaka uyulmalıdır.
- Hiçbir boya kirli ve nemli yüzeylere uygulanmamalıdır. Uygulama yapılacak boya cinsine göre yüzey hazırlanmalıdır. Varsa mimari detay hataları giderilmelidir.
- İlk defa boyanacak yeni çimento sıvalı veya brüt beton yüzeyler için en erken uygulama 28 gün sonra yapılmalıdır.
- Bütün boyalar uygulamadan önce, ürün etiket bilgisine uygun olarak ambalajında uygun bir karıştırıcı ile karıştırılmalıdır.
- Boyalar çok sıcak ve çok soğuk ortamlarda uygulanmamalıdır. (Önerilen hava ve yüzey uygulama sıcaklığı aralığı +5°C ile +30°C arasındır.)
- Maskeleme bantlarını boya biter bitmez çıkarmayı unutmayın. Bant zamanla yapıştığı yerde kuruyacak ve sonradan çıkarılsa bile yüzeyde yapışan kalıntılar bırakacaktır.
- Ürün etiket bilgilerinde belirtilen inceltme oranlarına uyulmalıdır. Ürünün gereğinden fazla inceltilmesi örtücülük, rulo izi, dalgalanma problemlerine neden olur.
- Ürünün gereğinden az inceltilmesi ise kalın uygulama riski oluşturur. Kalın uygulanan boyada ise çatlamlar olabilir.
- Boyama işlemi ince katlar halinde yapılmalıdır.
- Boyaya toz veya sıvı katkı yapılmamalıdır ve ambalaj üzerinde belirtilen inceltme oranından daha fazla inceltilmemelidir.
- İyi yapışma sağlamak için, parlak yüzey mutlaka uygun zımpara ile matlaştırılmalı ve yüzeydeki toz temizlenmelidir.
- Artan boyayı tekrar kullanabilmek için, boyaya yüzeyini örtecek kadar kendi incelticisinden ilave edilmeli ve karıştırılmadan ağzı kapatılarak serin bir yerde saklanmalıdır.
- Boya uygulamasında önce kapı, pencere, tavan duvar birleşimindeki kestirmeler yapılmalı ve ardından, ara verilmeden rulo ile uygulama devam ettirilmelidir.

POZ NO: 15.540.1205, 15.540.1206, 15.540.1207, 15.540.1211, 15.540.1214, 15.540.1215, 15.540.1216, 15.540.1217, 15.540.1218, 15.540.1219, 15.540.1220, 15.540.1221, 15.540.1222, 15.540.1232, 15.540.1233, 15.540.1234, 15.540.1301, 15.540.1302, 15.540.1303, 15.540.1310, 15.540.1313, 15.540.1401, 15.540.1402, 15.540.1403, 15.540.1404, 15.540.1405, 15.540.1406, 15.540.1407, 15.540.1408, 15.540.1409

RAYİÇ NO: 10.300.1171