

Momento Renklendirme Sistemi- MRS

24 ayrı renk t p ne sahip olan Momento Renklendirme Sistemi'nde renk t plerinin karıştırılması ile birbiri ile uyumlu 144 ayrı renk elde edilir. P r zs z bir g r n me ve ipeksi mat bir dokuya sahip olan MRS, sadece su bazlı beyaz  r nleri renklendirmek amacını deęil, tek bařına da g venle kullanılabilir. Su bazlı akrilik reine esaslıdır ve her uygulamada en m kemm l sonucu vermeyi saęlayan pigmentlere sahiptir. Baęlayıcılar ile zenginleřtirilmiř olup, Filli Boya Renk Standart Garantisi ile istenen her renk, her uygulamada renk tutturma sorunu olmadan aynen elde edilir.

 ST N  ZELLİKLERİ

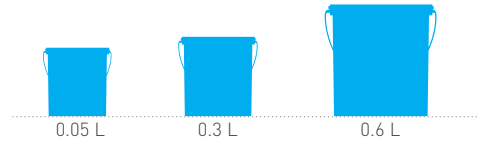
- Farklı renkler birbirleri ile karıştırılabilir.
- Y ksek konsantredir.
- Baęlayıcı oranı y ksektir.
- Tek bařına s r lebilir.



Detaylı uygulama, saęlık, g venlik, tařıma, riskler ve  nlemlerle ilgili bilgileri ieren MSDS ve TDS formları,  r n uygulama videosu ve kampanya uygulamasını iin QR barkodu akıllı telefonunuz ile okutunuz.

 R N  ZELLİKLERİ

AMBALAJ



Raf  mr : Aılmamıř ambalajında, serin ve kuru yerde dondan, direkt g neř iřięinden korunarak **3 yıl** saklanabilir. Ambalajın kapaęını kullanımdan hemen sonra hava almayacak řekilde kapatınız.

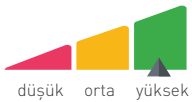
İNCELTME



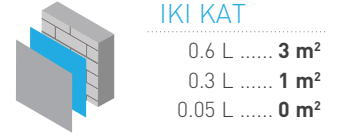
Fıra ve rulo uygulamalarında temiz su ile hacimce maksimum **%5-10** inceltilerek uygulanacak y zeyin durumuna ve kullanılan renge g re astar  zerine en az iki kat halinde uygulanması tavsiye edilir.

TEKNİK BİLGİLER

Kapaticılıęı



SARFIYAT



Uygulama yapılacak y zeyin cinsine, emicilięine, yapısına ve uygulama alışkanlıklarına g re **1 Litre** ile **tek katta 9 m²** alan boyanabilir. Sarfiyatlar teoriktir, kesin sarfiyat iin kontroll  numune alıřması yapılmalıdır.


KURUMA S RESİ



Dokunma kuruması: **30-60 dakika**
Katlar arası bekleme s resi: **4-6 saat**
Son kuruma: **24 saat**

*Daha y ksek baęıl nem ve d ř k sıcaklıkta kuruma s resi uzayabilir.

Y ZEY HAZIRLIęI



İstenilen renk tonuna ulařmak iin Filli Boya beyazı ile karıştırılır. Uygulama sırasında, y zey ve hava sıcaklıęı minimum +5 derece olmalıdır. ok emici y zeylerde ve ok sıcak havalarda, astarsız uygulama kesinlikle yapılmamalıdır.

RENK ÖNERİLERİ

MRS Kartelası



EK BİLGİLER

UYGULAMA SIRASINDA DİKKAT EDİLMESİ GEREKENLER

- Öncelikle uygulaması yapılacak boyaya ilişkin gerekli alet ve cihazların eksiksiz mevcut olması gereklidir.
- Daima aynı sistemde ve aynı markaya ait birbiri ile uyumlu ürünler kullanılmalıdır.
- Seçimine karar verilen malzemenin uygulama talimatlarına mutlaka uyulmalıdır.
- Hiçbir boya kirli ve nemli yüzeylere uygulanmamalıdır. Uygulama yapılacak boya cinsine göre yüzey hazırlanmalıdır. Varsa mimari detay hataları giderilmelidir.
- İlk defa boyanacak yeni çimento sıvalı veya brüt beton yüzeyler için en erken uygulama 28 gün sonra yapılmalıdır.
- Bütün boyalar uygulamadan önce, ürün etiket bilgisine uygun olarak ambalajında uygun bir karıştırıcı ile karıştırılmalıdır.
- Boyalar çok sıcak ve çok soğuk ortamlarda uygulanmamalıdır. (Önerilen hava ve yüzey uygulama sıcaklığı aralığı +5°C ile +30°C arasındadır.)
- Maskeleme bantlarını boya biter bitmez çıkarmayı unutmayın. Bant zamanla yapıştığı yerde kuruyacak ve sonradan çıkarılsa bile yüzeyde yapışan kalıntılar bırakacaktır.
- Ürün etiket bilgilerinde belirtilen inceltme oranlarına uyulmalıdır. Ürünün gereğinden fazla inceltilmesi örtücülük, rulo izi, dalgalanma problemlerine neden olur.
Ürünün gereğinden az inceltilmesi ise kalın uygulama riski oluşturur. Kalın uygulanan boyada ise çatlamlar olabilir.
- Boyama işlemi ince katlar halinde yapılmalıdır.
- Boyaya toz veya sıvı katkı yapılmamalıdır ve ambalaj üzerinde belirtilen inceltme oranından daha fazla inceltilmemelidir.
- İyi yapışma sağlamak için, parlak yüzey mutlaka uygun zımpara ile matlaştırılmalı ve yüzeydeki toz temizlenmelidir.
- Artan boyayı tekrar kullanabilmek için, boyaya yüzeyini örtecek kadar kendi incelticisinden ilave edilmeli ve karıştırılmadan ağzı kapatılarak serin bir yerde saklanmalıdır.
- Boya uygulamasında önce kapı, pencere, tavan duvar birleşimindeki kestirmeler yapılmalı ve ardından, ara verilmeden rulo ile uygulama devam ettirilmelidir.