

Panel Kapı Boyası

Panel kapılar için özel olarak geliştirilmiş akrilik reçine esaslı yarı mat görünümlü, örtücü ve koruyucu su bazlı son kat panel kapı boyasıdır.



ÜSTÜN ÖZELLİKLERİ

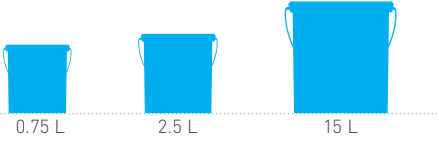
- Ahşabın dokusunu gösteren yapıdadır.
- Suya ve evdeki kimyasallara karşı dayanıklıdır.
- Sararmaya karşı maksimum direnç gösterir, yüzeye mükemmel yapışır.
- Astar kullanımı gerekmez.
- Su bazlı olması nedeni ile rahatsız edici bir kokusu yoktur ve çevre dostudur.



Detaylı uygulama, sağlık, güvenlik, taşıma, riskler ve önlemlerle ilgili bilgileri içeren MSDS ve TDS formları, ürün uygulama videosu ve kampanya uygulaması için QR barkodu akıllı telefonunuz ile okutunuz.

ÜRÜN ÖZELLİKLERİ

AMBALAJ



Raf Ömrü: Açılmamış ambalajında, serin ve kuru yerde dondan, direkt güneş ışığından korunarak **3 yıl** saklanabilir. Ambalajın kapağını kullanımdan hemen sonra hava almayacak şekilde kapatınız.

SARFIYAT



TEK KAT

1 L 10-15 m²

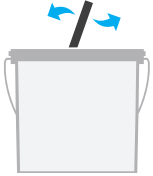


İKİ KAT

15 L 113 m²
2.5 L 19 m²
0.75 L 6 m²

Uygulama yapılacak yüzeyin cinsine, emiciliğine, yapısına ve uygulama alışkanlıklarına göre **1 Litre** ile **tek katta 10-15 m²** alan boyanabilir. Sarfiyatlar teoretiktir, kesin sarfiyat için kontrollü numune çalışması yapılmalıdır.

İNCELTME



Kullanıma hazırdır.

KURUMA SÜRESİ



Dokunma kuruması: **30-60 dakika**
Katlar arası bekleme süresi: **4-6 saat**
Son Kuruma: **24 saat**

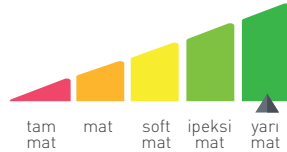
*Daha yüksek bağıl nem ve düşük sıcaklıkta kuruma süresi uzayabilir.

TEKNİK BİLGİLER

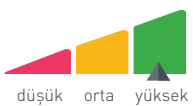
Temizlenebilmesi



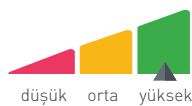
Duvardaki Dokusu



Nefes Alması



Kapaticılığı



YÜZEY HAZIRLIĞI



Uygulama yapılacak yüzeyler düzgün, sağlam ve son kat boyayı taşıyabilecek durumda olmalıdır. Boya yapılacak yüzeyler, her türlü kir, toz, yağ, gevşek tabakalardan temizlenmeli ve gerekli yüzey düzeltme işlemleri yapılmalıdır. Eski boyalı yüzeyler üzerine, boya uygulamasına geçilmeden önce, yüzeylerin tamamına yüzey ihtiyacına göre belirlenecek zımpara ile hafif zımpara yapılması ve zımpara tozlarının yüzeyden temizlenmesi gerekmektedir. Bu işlemler sonrası Filli Boya Panel Kapı Boyası uygulamasına geçilebilir. Uygulama esnasında ve ürünlerin tam kuruması tamamlanmaya kadar, ortam ve yüzey sıcaklığının +5°C ile +30°C arasında olmasına dikkat edilmelidir, yüzeyler dondan korunmalıdır. Rulo, fırça ve püskürtme ile uygulanabilir. Rulo ve fırça ile iki kat halinde uygulama yapılmalıdır (Uygulama yüzeyinin durumuna ve rengine bağlı olarak ihtiyaca göre üçüncü kat uygulama da yapılabilir). Devam eden işlerde aynı kat sayısında uygulama yapılmalıdır. Kullanılan gereçler, uygulamadan hemen sonra bol su ile temizlenmelidir.

UYGULAMA ÖNERİLERİ

Uygulamaya yapılan kapı kanatları uygulamadan sonra 24 saat açık tutulmalı ve 24 saatin sonunda boyanın tam kuruması sağlandıktan sonra kapalı duruma getirilmelidir.

RENK ÖNERİLERİ

Panel Kapı Boyası
Kartelası



İç Cephe Renk Koleksiyonu
A4 Kartelası



İç Cephe Renk Koleksiyonu
Cep Kartelası



İç Cephe Renxmatik
Yelpaze Kartela



EK BİLGİLER

UYGULAMA SIRASINDA DİKKAT EDİLMESİ GEREKENLER

- Öncelikle uygulaması yapılacak boyaya ilişkin gerekli alet ve cihazların eksiksiz mevcut olması gereklidir.
- Daima aynı sistemde ve aynı markaya ait birbiri ile uyumlu ürünler kullanılmalıdır.
- Seçimine karar verilen malzemenin uygulama talimatlarına mutlaka uyulmalıdır.
- Hiçbir boya kirli ve nemli yüzeylere uygulanmamalıdır. Uygulama yapılacak boya cinsine göre yüzey hazırlanmalıdır. Varsa mimari detay hataları giderilmelidir.
- İlk defa boyanacak yeni çimento sıvalı veya brüt beton yüzeyler için en erken uygulama 28 gün sonra yapılmalıdır.
- Bütün boyalar uygulamadan önce, ürün etiket bilgisine uygun olarak ambalajında uygun bir karıştırıcı ile karıştırılmalıdır.
- Boyalar çok sıcak ve çok soğuk ortamlarda uygulanmamalıdır. (Önerilen hava ve yüzey uygulama sıcaklığı aralığı +5°C ile +30°C arasındadır.)
- Maskeleme bantlarını boya biter bitmez çıkarmayı unutmayın. Bant zamanla yapıştığı yerde kuruyacak ve sonradan çıkarılsa bile yüzeyde yapışan kalıntılar bırakacaktır.
- Ürün etiket bilgilerinde belirtilen inceltme oranlarına uyulmalıdır. Ürünün gereğinden fazla inceltilmesi örtücülük, rulo izi, dalgalanma problemlerine neden olur.
- Ürünün gereğinden az inceltilmesi ise kalın uygulama riski oluşturur. Kalın uygulanan boyada ise çatlamlar olabilir.
- Boyama işlemi ince katlar halinde yapılmalıdır.
- Boyaya toz veya sıvı katkı yapılmamalıdır ve ambalaj üzerinde belirtilen inceltme oranından daha fazla inceltilmemelidir.
- İyi yapışma sağlamak için, parlak yüzey mutlaka uygun zımpara ile matlaştırılmalı ve yüzeydeki toz temizlenmelidir.
- Artan boyayı tekrar kullanabilmek için, boyaya yüzeyini örtecek kadar kendi incelticisinden ilave edilmeli ve karıştırılmadan ağzı kapatılarak serin bir yerde saklanmalıdır.
- Boya uygulamasında önce kapı, pencere, tavan duvar birleşimindeki kestirmeler yapılmalı ve ardından, ara verilmeden rulo ile uygulama devam ettirilmelidir.