

SentoMaXX® Antipas

Pas Önleyici Sentetik Astar

Aktif Silikon Teknolojisi ile güçlendirilen Üçlü Koruma Sistemi sayesinde pas önleme gücü yüksek silikon reçine esaslı astar boyadır.



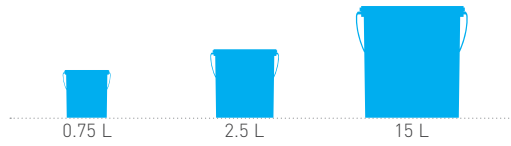
Detaylı uygulama, sağlık, güvenlik, taşıma, riskler ve önlemlerle ilgili bilgileri içeren MSDS ve TDS formları, ürün uygulama videosu ve kampanya uygulaması için QR barkodu akıllı telefonunuz ile okutunuz.

ÜSTÜN ÖZELLİKLERİ

- Aktif Silikon Teknolojisi sayesinde mükemmel bir aderans sağlar ve son kat boyanın ömrünü uzatır.
- Yüksek nem ve zor iklim şartlarına karşı dirençlidir.
- Üstün örtme gücü sayesinde hızlı ve kolay uygulanır; işçilikten tasarruf sağlar.
- Darbelere ve çizilmeye karşı içerdiği Aktif Silikon Teknolojisi sayesinde maXimum dayanıklı ve pürüzsüz bir yüzey oluşturur.
- Uygulandığı yüzeylerde homojen yayılma özelliğine sahiptir.
- Fırça ve rulo ile rahat uygulanır.
- Taramaya müsait olup, fırça izi ve akma yapmaz.
- Kurşunsuzdur.


ÜRÜN ÖZELLİKLERİ

AMBALAJ



Raf Ömrü: Açılmamış ambalajında, serin ve kuru yerde dondan, direkt güneş ışığından korunarak **3 yıl** saklanabilir. Ambalajın içinde bakiye kaldığı zaman kalan boyayı en güvenli şekilde saklamak için, boyanın üstü tamamen kaplanana kadar kullanılan tinerden ilave edilmeli ya da ambalajın kapağı sıkıca kapatılıp, 1-2 kez 180° çevirip düzeltilmelidir.

SARFIYAT



TEK KAT

1 L 13-15 m²

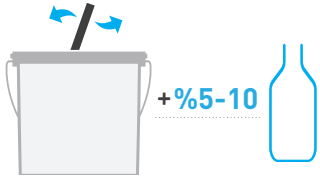


İKİ KAT

15 L 225 m²
2.5 L 38 m²
0.75 L 11 m²

Uygulama yapılacak yüzeyin cinsine, emiciliğine, yapısına ve uygulama alışkanlıklarına göre **1 Litre** ile **tek katta 13-15 m²** alan boyanabilir. Sarfiyatlar teoriktir, kesin sarfiyat için kontrollü numune çalışması yapılmalıdır.

İNCELTME



Rulo veya fırça ile uygulama kıvamına getirmek için **%5-10** oranında **Filli Boya Sentetik Tiner** ile inceltilir.

Havasız (airless) püskürtmede, **Filli Boya Sentetik Tiner** ile **%10-20** oranında inceltilmelidir.

KURUMA SÜRESİ



Dokunma kuruması: **2-3 saat**
Katlar arası bekleme süresi: **12-24 saat**
Sert Kuruması: **24 saat**

*Daha yüksek bağıl nem ve düşük sıcaklıkta kuruma süresi uzayabilir.

ÖNERİLEN ASTARLAR

Demir-çelik-sac yüzeylerde zımpara uygulaması sonrası pas önleyici olarak uygulanmalıdır. Antipas uygulaması sonrası yüzeye uygun astar kullanımından sonra son kat boya uygulamasına geçilmelidir.

--

YÜZEY HAZIRLIĞI



Uygulama yapılacak yüzeyler düzgün, sağlam, astar ve son kat boyayı taşıyabilecek durumda olmalıdır. Boya yapılacak yüzeyler, her türlü kir, pas, toz, kalıp yağı, gevşek tabakalardan temizlenmeli ve gerekli yüzey düzeltme işlemleri yapılmalıdır.

UYGULAMA ÖNERİLERİ

Yeni Boyanacak Demir-Çelik-Sac Yüzeyler: İyice zımpara yapıldıktan sonra, yüzeydeki yağ ve kirlilikler Filli Boya Sentetik Tiner'e batırılmış üstüpü ile iyice silinmelidir. Silinme işlemi tamamlandıktan sonra tek kat uygulama yapılabilir.

Eski Boyalı Demir-Çelik-Sac Yüzeyler: Tel fırça veya zımpara ile demir-çelik-sac yüzeye kadar temizlenmeli ve Filli Boya Sentetik Tiner'e batırılmış üstüpü ile yüzey tozu alınmalıdır. Yüzey tozu alındıktan sonra tek kat uygulama yapılabilir.

RENK ÖNERİLERİ

Kırmızı, Gri ve Kirli Beyaz renklerinde üretilmektedir.

EK BİLGİLER

UYGULAMA SIRASINDA DİKKAT EDİLMESİ GEREKENLER

- Çabuk kuruma ve yüksek örtme gücüne rağmen, aktif koruma amacıyla iki kat ve her katta farklı renk kullanarak uygulama yapılması önerilir.
- Öncelikle uygulaması yapılacak boyaya ilişkin gerekli alet ve cihazların eksiksiz mevcut olması gereklidir.
- Daima aynı sistemde ve aynı markaya ait birbiri ile uyumlu ürünler kullanılmalıdır.
- Seçimine karar verilen malzemenin uygulama talimatlarına mutlaka uyulmalıdır.
- Hiçbir boya kirli ve nemli yüzeylere uygulanmamalıdır. Uygulama yapılacak boya cinsine göre yüzey hazırlanmalıdır. Varsa mimari detay hataları giderilmelidir.
- İlk defa boyanacak yeni çimento sıvalı veya brüt beton yüzeyler için en erken uygulama 28 gün sonra yapılmalıdır.
- Bütün boyalar uygulamadan önce, ürün etiket bilgisine uygun olarak ambalajında uygun bir karıştırıcı ile karıştırılmalıdır.
- Boyalar çok sıcak ve çok soğuk ortamlarda uygulanmamalıdır. (Önerilen hava ve yüzey uygulama sıcaklığı aralığı +5°C ile +30°C arasındadır.)
- Maskeleme bantlarını boya biter bitmez çıkarmayı unutmayın. Bant zamanla yapıştığı yerde kuruyacak ve sonradan çıkarılsa bile yüzeyde yapışan kalıntılar bırakacaktır.
- Ürün etiket bilgilerinde belirtilen inceltme oranlarına uyulmalıdır. Ürünün gereğinden fazla inceltilmesi örtücülük, rulo izi, dalgalanma problemlerine neden olur.
- Ürünün gereğinden az inceltilmesi ise kalın uygulama riski oluşturur. Kalın uygulanan boyada ise çatlama olabilir.
- Boyama işlemi ince katlar halinde yapılmalıdır.
- Boyaya toz veya sıvı katkı yapılmamalıdır ve ambalaj üzerinde belirtilen inceltme oranından daha fazla inceltilmemelidir.
- İyi yapışma sağlamak için, parlak yüzey mutlaka uygun zımpara ile matlaştırılmalı ve yüzeydeki toz temizlenmelidir.
- Artan boyayı tekrar kullanabilmek için, boyaya yüzeyini örtecek kadar kendi incelticisinden ilave edilmeli ve karıştırılmadan ağzı kapatılarak serin bir yerde saklanmalıdır.
- Boya uygulamasında önce kapı, pencere, tavan duvar birleşimindeki kestirmeler yapılmalı ve ardından, ara verilmeden rulo ile uygulama devam ettirilmelidir.