

Aqusto Silan Astar

Silikon Esaslı Dış Cephe Astarı

Silikon emülsiyon esaslı, pigmentli, aderans (yapışma) gücü yüksek, dış cephe boya astarıdır.



ÜSTÜN ÖZELLİKLERİ

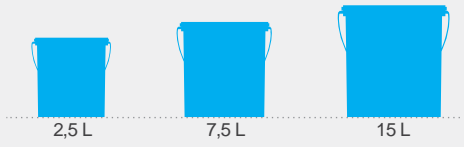
- Son kat boya ile boyanan yüzey arasında bağlayıcı köprü kurarak kullanılan boyanın sarfiyatını azaltır.
- Duomax® Koruma Etkili son kat boyalar ile mükemmel bütünlük sağlar, maksimum verimin alınabilmesi için birlikte kullanılır.
- Üzerine uygulanan boyanın yüzey tarafından farklı emilmesini engelleyerek tam homojen yayılım sağlar.
- Maksimum nefes alma özelliği sayesinde yapı içindeki nemin dışarı çıkmasını sağlar; bu sayede çatlama, kabarma ve dökülme yapmaz.
- Boyacı dostudur, yüzeye hızla yayılarak işçilikten tasarruf sağlar. Kolay uygulanır; sıçrama ve damlama yapmayacak şekilde formüle edilmiştir.
- Kapatma gücü yüksektir.
- Su ile inceltilir, çevre dostudur.
- Uygulama sırasında rahatsız edici kokusu yoktur.



Detaylı uygulama, sağlık, güvenlik, taşıma, riskler ve önlemlerle ilgili bilgileri içeren MSDS ve TDS formları, ürün uygulama videosu ve kampanya uygulaması için QR barkodu akıllı telefonunuz ile okutunuz.

ÜRÜN ÖZELLİKLERİ

AMBALAJ



2,5 L

7,5 L

15 L

Raf Ömrü: Açılmamış ambalajında, serin ve kuru yerde dondan, direkt güneş ışığından korunarak **3 yıl** saklanabilir. Ambalajın kapağını kullanımdan hemen sonra hava almayacak şekilde kapatınız.

SARFIYAT



TEK KAT

1 L 7-12,5 m²

TEK KAT (Maksimum)


15 L188 m²

7,5 L94 m²

2,5 L31 m²

Uygulama yapılacak yüzeyin cinsine, emiciliğine, yapısına ve uygulama alışkanlıklarına göre **1 litre** ile **tek katta 7-12,5 m²** alan boyanabilir. Sarfiyatlar teoriktir, kesin sarfiyat için kontrollü numune çalışması yapılmalıdır.

İNCELTME



Fırça ve rulo uygulamalarında temiz su ile hacimce maksimum **%15** oranında inceltilir.

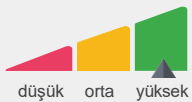
KURUMA SÜRESİ




Son kat boya uygulaması: **6-8 saat**

TEKNİK BİLGİLER

Kapatıcılığı



YÜZEY HAZIRLIĞI



Uygulama yapılacak yüzeyin sağlam, kuru, temiz ve kendini taşıyabilecek durumda olması gerekmektedir. Varsa her türlü kir, toz, kalıp yağı ve gevşek tabakalardan arındırılmalıdır. Beton, brüt beton, yeni sıvalı yüzeylerde priz süresi beklenmeli (28 gün), gevşek sıva tanecikleri yüzeyden raspa veya benzeri yöntemlerle temizlenmelidir. Gerekliyse yüzey düzeltme ve tamiratları yapılmalıdır.

UYGULAMA ÖNERİLERİ

Mineral esaslı, emici yüzeylerde ilk defa yapılacak boya uygulamalarından önce ve eski boyalı yüzeyler üzerine yapılacak uygulamalardan önce kullanılması önerilir. Yüzey hazırlığı tamamlandıktan sonra Aqusto Silan Astar rulo, fırça veya havasız püskürtme yöntemi ile uygulanmalıdır. Sıcak havalarda saat 10.00-16.00 arası uygulama yapılması önerilmektedir. Gölge olan cephelerde uygulama yapılması tavsiye edilir. Ürünlerimizin, 30.06.2007 tarih 26568 no'lu İnşaat Genel Teknik Şartnamesi'ne uygun yapılan alt yapı yüzeylerinde uygulanması gerekmektedir. **UYARI-1:** Uygulama ve ürün kuruma süresi boyunca ortam ve yüzey sıcaklığının +5°C ile +30°C arasında olması ve her türlü yağış, çiy ve dondan korunması gerekmektedir. **UYARI-2:** Tuz kusması olan veya tuz kusması riskinin bulunduğu yüzeylerde sorunun çözülmesi için tüm Filli Boya dış cephe ürünleri öncesinde Filli Boya Panzer Astar uygulaması yapılmalıdır. **UYARI-3:** Macun kullanılacak yüzeyler: İlk defa boyanacak çimento esaslı yüzeyler için Aqusto Macun'a, ağırlığının %20'si kadar taze beyaz/gri çimento + su karışımı (boza kıvamında) ilave edilerek karıştırılmalıdır. Oluşturulan karışım nemlendirilip temizliği yapılmış siva/beton yüzeylere direkt uygulanmalıdır.

Eski boyalı yüzeylerde macun uygulaması yapılacaksa tek kat dış cephe boya astarı uygulanmalıdır. Bu işlemi takiben macun tamiratı ve tekrar boya astarı uygulanıp boyama işlemine geçilmelidir. Kullanıma hazır macunlar çatlama ve çökme yapmaması için maksimum 1 mm kalınlığında uygulanmalıdır. Tamir Harcı kullanılacak yüzeyler: 0- 10 mm yüzey tesviye ve düzeltme için Filli Boya Stako uygulanmalıdır. İnceltme için 1 kg Filli Boya Stako + 4 kg su kullanılması önerilir. Çatlak uygulaması bir doğru boyunca ilerliyorsa o doğru boyunca 10 cm genişliğinde, yoğun çatlaklar varsa tüm yüzey boyunca ek yerlerinde 10 cm bini yapılarak donatı filesi uygulanmalıdır. Donatı filesi uygulama yapılacak yüzey düzeltme ve tesviye malzeme toplam kalınlığının 1/3'ü kadar dış yüzeye yakın şekilde uygulanmalıdır. Özellikle çimento esaslı yüzey düzeltme ve tamir macunları uygulamasından, son kat boyaya kadar geçen sürede yüzeyler aşırı çiy ve yağıştan korunmalıdır. Aksi takdirde yüzeyde beyaz kusmalar oluşacaktır. Böyle bir görüntüde, yüzey bir araç yıkama fırçası ile nemlendirilerek 1 ölçek Filox 451®+ 1 ölçek Su karışımı yüzeye uygulanmalıdır.

EK BİLGİLER

UYGULAMA SIRASINDA DİKKAT EDİLMESİ GEREKENLER

- Öncelikle uygulaması yapılacak boyaya ilişkin gerekli alet ve cihazların eksiksiz mevcut olması gereklidir.
- Daima aynı sistemde ve aynı markaya ait birbiri ile uyumlu ürünler kullanılmalıdır.
- Seçimine karar verilen malzemenin uygulama talimatlarına mutlaka uyulmalıdır.
- Hiçbir boya kirliliği ve nemli yüzeylere uygulanmamalıdır. Uygulama yapılacak boya cinsine göre yüzey hazırlanmalıdır. Varsa mimari detay hataları giderilmelidir.
- İlk defa boyanacak yeni çimento sıvalı veya brüt beton yüzeyler için en erken uygulama 28 gün sonra yapılmalıdır.
- Bütün boyalar uygulamadan önce, ambalajında uygun bir karıştırıcı ile karıştırılmalıdır.
- Boyalar çok sıcak ve çok soğuk ortamlarda uygulanmamalıdır. (Önerilen uygulama sıcaklığı aralığı +5°C ile +30°C arasındadır.)
- Yağmurlu havalarda dış cephelerde uygulama yapmayın. Boya uygulamasının 12 saat öncesi ve sonrasında yüzeyleri yağıştan koruyun. Serin havalarda bu süre 48 saati bulmalıdır.
- Yüzeyler tamamen kuru olmalıdır.
- Direkt güneş ışığı altında ve rüzgar esintisi olan durumlarda boya uygulaması yapmayın.
- Gün içinde ara verdiğinizde fırça ve rulolarınızı boya içerisinde bırakmayın. Ambalaj kapaklarını mutlaka kapatın.
- Ürün etiket bilgilerinde belirtilen inceltme oranlarına uyulmalıdır. Ürünün gereğinden fazla inceltilmesi örtücülük, rulo izi, dalgalanma problemlerine neden olur. Ürünün gereğinden az inceltilmesi ise kalın uygulama riski oluşturur. Kalın uygulanan boyada ise çatlamlar olabilir.
- Grenli / Tekstürlü boya uygulamalarında posteki rulo ya da dış cephe rulosu ile yüzeye malzeme homojen olarak dağıtılmalı sonra mercan rulo ile desen verilmelidir.
- Sıcaklığın yüksek olduğu hava şartlarında gölge olan cephelerde uygulama yapılmalı, saat 10.00-16.00 arası uygulama yapılmamalıdır.
- Boyama işlemi ince katlar halinde yapılmalıdır.
- Boyaya toz veya sıvı katkı yapılmamalıdır ve ambalaj üzerinde belirtilen inceltme oranından daha fazla inceltilmemelidir.
- İyi yapışma sağlamak için, parlak yüzey mutlaka matlaştırılmalıdır.
- Artan boyayı tekrar kullanabilmek için, boyaya yüzeyini örtecek kadar kendi incelticisinden ilave edilmeli ve karıştırılmadan ağız kapatılarak serin bir yerde saklanmalıdır.